


11. Bludiště

Projdi nejkratší cestou bludištěm a písmena postupně zapisuj do rámečku:



--	--	--	--	--	--	--

12. Vymysli a napiš 3 souvětí:

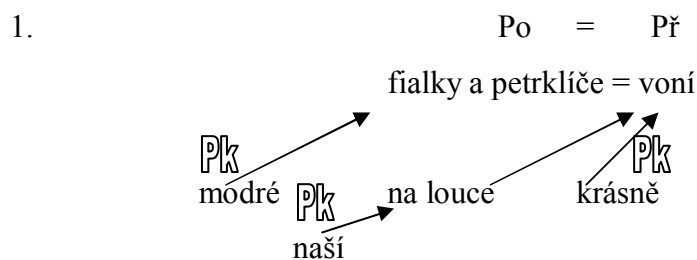

Větný rozbor

Jméno: _____

Datum: _____

Modré fialky a petrkliče na naší louce krásně voní.


1. Udělej grafický rozbor věty.
2. Napiš, jaký je ve větě podmět.
3. Najdi všechny přívlastky a označ je.
4. Vypiš z textu všechny předložky.
5. Vypiš z textu všechna příslovce a urči jejich druh.
6. Najdi slovesa a urči všechny mluvnické kategorie.
7. Najdi podstatná jména a urči všechny mluvnické kategorie.
8. Najdi přídavná jména a urči všechny mluvnické kategorie.
9. Vytvoř z této věty jednoduché souvětí tak, že tato bude Vh a ty k ní přidáš Vv.
10. Vytvoř z této věty jednoduché souvětí tak, že tato bude Vh a ty k ní přidáš druhou Vh.



2. několikanásobný.
3. modré, naší, krásně.
4. na
5. krásně – příslovce způsobu
6. voní – 3. os., č. mn., čas přítomný, zp. oznamovací
7.
fialky – 1. pád, č. mn., rod Ž, vzor žena
petrkliče - 1. pád, č. mn., rod M, neživ., vzor stroj
na louce - 7. pád, č. j., rod Ž, vzor žena
8.
modré - 1. pád, č. mn., rod Ž, druh T, vzor mladý
9. Modré fialky a petrkliče na naší louce krásně voní, protože začalo jaro.
10. Modré fialky a petrkliče na naší louce krásně voní a sluníčko hřeje.

11. Bludiště

Projdi nejkratší cestou bludištěm a písmena postupně zapisuj do rámečku:



S	O	U	V	Ě	T	Í
---	---	---	---	---	---	---

12. Vymysli a napiš 3 souvětí:

bludiště:

http://www.google.cz/url?source=imgres&ct=img&q=http://nd01.jxs.cz/395/751/3f493fc997_692181_o2.gif&sa=X&ei=KOnPTcKdJMn4sgaExNC6Cw&ved=0CAQQ8wc4JQ&usg=AFQjCNFYHVTi1PQXth0tTJNCnMhNvFCiLA

fialky:

http://www.google.cz/url?source=imgres&ct=img&q=http://www.karensart.donblas.org/sketches/violets.jpg&sa=X&ei=N_DPTYeFPI_HsgaR_6y3Cw&ved=0CAQQ8wc4FA&usg=AFQjCNGneZzw51UYitENbTi-JU-V6AjAiw