



Dechové cvičení



Rytmičké cvičení



Hlasové cvičení



Píseň



Hudební nauka



Poslech



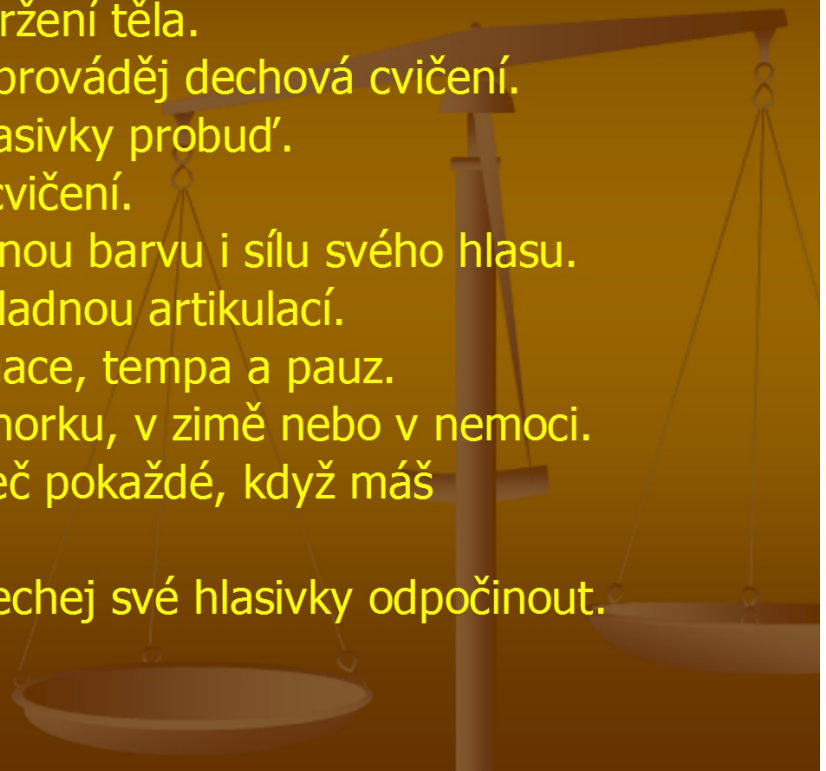
## Hudební výchova 5. ročník

### 35. prezentace

- předtaktí, koruna (fermata)
- Wolfgang Amadeus Mozart - poslech- Menuet ze serenády pro smyčcový orchestr Malá noční hudba, Menuet ze symfonie C dur zvaná "Jupiter"
- zábava - osmisměrka
- rakouští hudební skladatelé
  - a) Ludwig van Beethoven - Symfonie č. 6 Pastorální
  - b) Wolfgang Amadeus Mozart - MENUET - Z malé noční hudby
  - c) Franz Peter Schubert - píseň Pstruh
  - d) Johann Strauss - valčík Na krásném modrém Dunaji

# Hlasové desatero

- 1) Dbej na správné držení těla.
- 2) Dýchej vědomě a prováděj dechová cvičení.
- 3) Před „použitím“ hlasivky probud’.
- 4) Prováděj hlasová cvičení.
- 5) Vždy hlídej přirozenou barvu i sílu svého hlasu.
- 6) Mluv i zpívej s důkladnou artikulací.
- 7) Užívej pestře intonace, tempa a pauz.
- 8) Hlasivky netrap v horku, v zimě nebo v nemoci.
- 9) Procvičuj zpěv a řeč pokaždé, když máš příležitost.
- 10) Po delším zpěvu nechej své hlasivky odpočinout.



# Dechové cvičení



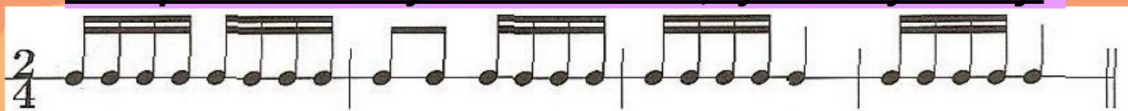
## Cvičení na koberci v leže

Venku v přírodě - zejména v lese - je čistý vzduch, dobře se tam dýchá. Představte si, že si lehneme do trávy – na koberci leží děti na zádech, oči zavřené, ruce na břichu, nohy mírně pokrčené. Pomalu nadechujeme nosem až do břicha a vydechujeme ústy (6krát po 3 sekundách).



## Rytmická cvičení

### 1. Připomeň si noty šestnáctinové, rytmus vytleskej:



### 2. Přečteme si báseň Padá listí. Pak rytmizujeme dle následujícího cvičení. Můžeme pracovat ve skupinách.

#### Padá listí

Padá listí, zlaté, rudé,  
je ho plná zahrada.  
A co potom padat bude,  
až to listí opadá?  
Potom bude padat sníh,  
co ho bude na větvích,  
jen to slunko bude rudé.

(František Hrubín)



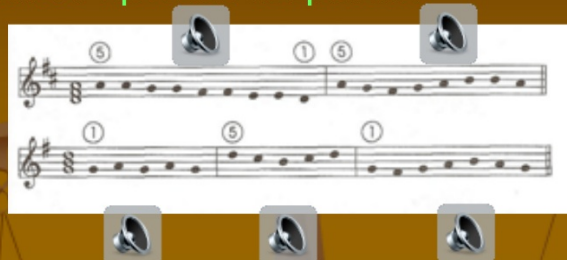
hůlky	2/4	Pa- dá lis- tí	zla- té ru- dé,	je ho pl- ná	za-hra- da.
prstové činely	2/4	♪	♪	♪	♪
valcha	2/4	♪	♪	♪	♪

A co po- tom	pa- dat bu- de,	až to lis- tí	o- pa- dá?
♪	♪	♪	♪
♪	♪	♪	♪


# Hlasové cvičení



Zapívej si podle not na slabiku „ku“ a „ma“. Připomeň si zpěvem opěrné písně pro 1. a 5. stupeň.



## 1. stupeň - Kočka leze dírou



Kočka leze dírou, pes o kmem,  
ne - bu - de - li pr - šet, ne - zmok - nem,  
ne - bu - de - li pr - šet, ne - zmok - nem.

## 5. stupeň - To je zlatý posvícení



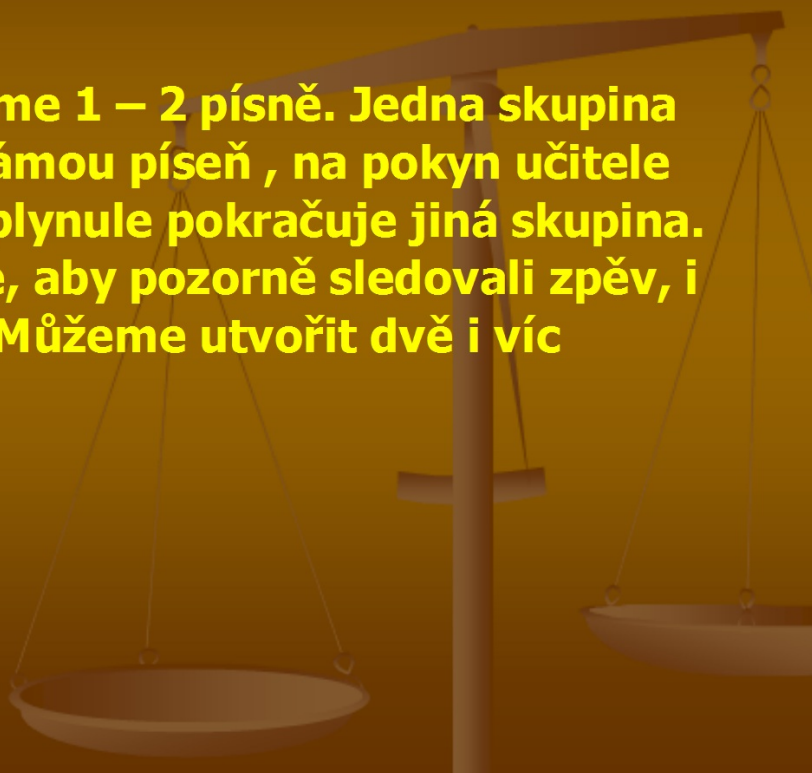
1. To je zla - tý pos - ví - ce - ní, to je zla - tá ne - dě - le.  
Má - me ma - so a zas ma - so, k to - mu kou - sek pe - če - ně.  
2. Už je to uděláno,  
už je to hotovo.  
Pár vajíček na rendlíček,  
kousek másla do toho.

# Píseň



## Hra Na štafetu

Touto hrou zopakujeme 1 – 2 písně. Jedna skupina žáků začne zpívat známou píseň , na pokyn učitele přestane a ve zpěvu plynule pokračuje jiná skupina. Hra od žáků vyžaduje, aby pozorně sledovali zpěv, i když sami nezpívají. Můžeme vytvořit dvě i víc skupin.



Mírně, zpěvně

## Měla jsem holoubka

Česká

Doprovod Petr Eben

The musical score is for the song 'Měla jsem holoubka'. It features three staves: a vocal line (zpěv), a woodwind line (obcová flétna, opránová (nebo vonkohra alt.)), and a guitar line (housle (nebo zobcová flétna)). The key signature is two sharps (D major) and the time signature is 4/4. The vocal line starts with a piano (p) dynamic and includes lyrics: '1. Mě-la jsem ho-loub-ka v truh-le za-vře-né-jest mi u-le-těl do po-le ši-ré-'. The woodwind and guitar parts provide accompaniment with dynamics like p and accents like V.

2. Nehoukej, nebroukej, 3. Já jí koupil pentli  
můj zlatý holoubku, barvy proměňavé,  
nedělej svéj milej by si proplétala  
většího zármutku. vlásky kadeřavé.

Já jí ho nedělám,  
dělá si ho sama,  
když já nejsem doma,  
s jinšími sedává,  
s jinšími sedává.

Já jí koupil jinou,  
a to pěkně bílou,  
by pamatovala,  
že byla mou milou,  
že byla mou milou.

### ÚKOLY

1. Přečti si slova písně *Měla jsem holoubka*.
2. Poslechni si melodii, zkus píseň zazpívat.
3. V jakém taktu je tato písnička?
4. Zazpívej ji ještě jednou a připomeň si taktování na 4 doby (prezentace 35).







Menuet ze serenády pro smyčcový orchestr Malá noční hudba (odkaz)

## Úkol - Hádanka

### Poznáš skladatele?

Narodil se v roce 1756 v rakouském Salzburku, zemřel ve věku 35 let ve Vídni. Již od šesti let koncertoval a v jedenácti složil svou první operu. Za svůj krátký život složil přes 600 skladeb. V loňském roce jste poslouchali jeho Menuet ze symfonie D-dur "Hafnerovy", KV 385 (prezentace 26), napsal také Menuet ze serenády pro smyčcový orchestr Malá noční hudba. Je to skladatel \_\_\_\_\_.



Životopis (odkaz)



vila Bertramka



Stavovské divadlo



Ukázka menuet odkaz



Menuet ze serenády pro smyčcový orchestr Malá noční hudba (odkaz)

díla Mozarta (odkaz)


**Řešení - Hádanka**

## Poznáš skladatele?

Narodil se v roce 1756 v rakouském Salzburku, zemřel ve věku 35 let ve Vídni. Již od šesti let koncertoval a v jedenácti složil svou první operu. Za svůj krátký život složil přes 600 skladeb. V loňském roce jste poslouchali jeho Menuet ze symfonie D-dur "Hafnerovy", KV 385 (prezentace 26), napsal také Menuet ze serenády pro smyčcový orchestr Malá noční hudba. Je to skladatel [Wolfgang Amadeus Mozart](#).



Životopis (odkaz)



vila Bertramka



Stavovské divadlo



Ukázka menuet odkaz

## Wolfgang Amadeus Mozart

Připomeneme si další z jeho děl, např. opery *Kouzelná flétna*, *Figarova svatba*, *Don Giovanni*. Tato opera měla světovou premiéru v Praze a sám Mozart tady operu řídil, neboť ji napsal pro Prahu, kde také pobýval - bydlíval ve vile Bertramka. Vrcholem jeho symfonické tvorby byly 4 skladby z posledních let jeho života: *Symfonie D dur* - podle místa premiéry označované jako *Pražská*. *Symfonie g moll*, *Symfonie Es dur* a nejslavnější *C dur* zvaná "*Jupiter*" - z této symfonie si poslechneme *Menuet*.



*C dur* zvaná  
"*Jupiter*"  
*Menuet*  
(odkaz)

**Červený rámeček opiš do sešitu a pamatuj!**

☺ = *koruna* nebo také *fermata*.

Znamená, že tón se protáhne na delší dobu než udává nota. Totéž platí o koruně nad pomlčkou.

# Zábava - každý má osmisměrku vytisknutou. Kontrola společná na tabuli.

## OSMISMĚRKA

Najděte všechna slova (hudební nástroje) skrytá v osmisměrce:



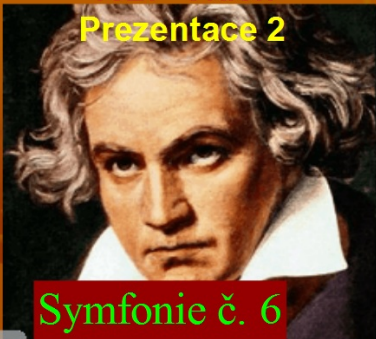
S	H	W	B	E	O	L	N	A	J
Y	A	A	E	I	O	I	O	S	R
D	D	B	R	P	D	G	F	K	L
G	K	U	A	F	A	L	O	I	V
R	R	N	D	R	A	X	X	T	B
A	Z	G	R	R	T	Q	A	F	U
Q	M	V	A	H	R	N	S	T	B
Z	C	T	P	I	A	N	O	N	E
S	Y	S	Z	Z	N	E	L	K	N
K	D	J	T	M	C	P	Y	P	Z



HARFA  
PIANO  
SAXOFON  
VIOLA

BUBEN  
KONTRABAS  
DUDY  
KYTARA


Ludwig van Beethoven /ludvik fan bétoven/  
16. 12. 1770 Bonn - 26. 3. 1827 Vídeň  
Prezentace 2



Symfonie č. 6  
Pastorální

CD 2. ročník SPN - č.1


Franz Peter Schubert  
/franc petr šubrt/  
(31. 1. 1797 - 19. 11. 1828)  
Prezentace 6



Pstruh

CD 2. ročník SPN č. 15

Wolfgang Amadeus Mozart  
(27. 1. 1756 Salzburg - 5. 12. 1791 Vídeň)  
Prezentace 11, 26



a) MENUET

Z malé noční hudby


CD 3. ročník BIANKA č. 16  
(2:11)

b) MENUET (ze symfonie D-dur "Hafnerovy", KV 385) CD - 4. ročník BIANKA - skladba č. 22 (3:15)

Rakouští hudební skladatelé



Johann Strauss  
(25. říjen 1825, Sankt Ulrich - 3. červen 1899, Vídeň)-  
životopis(odkaz)  
Prezentace 29



Johann Strauss - Na krásném modrém Dunaji - ukázka valčíku (odkaz)

## Úkol:

## Rakouští hudební skladatelé

1. Seřaď hudební skladatele od nejstaršího.
2. Přiřaď jména hudebních skladatelů ke správným obrázkům.
3. Poslouchej skladby, přiřaď je ke skladatelům, správně je pojmenuj.

Ludwig van Beethoven  
/ludvik fan bétoven/



Symfonie č. 6  
Pastorální




b) MENUET (ze  
symfonie D-dur  
"Hafnerovy", KV 385)

Wolfgang Amadeus  
Mozart



Na krásném  
modrém Dunaji -  
(odkaz)

Johann Strauss



a) MENUET  
Z malé noční hudby

Franz Peter  
Schubert /franc  
petr šubrt/



Pstruh

## Řešení:

## Rakouští hudební skladatelé

1. Seřad' hudební skladatele od nejstaršího.
2. Přiřad' jména hudebních skladatelů ke správným obrázkům.
3. Poslouchej skladby, přiřad' je ke skladatelům, správně je pojmenuj.

Wolfgang Amadeus  
Mozart




a) MENUET  
Z malé noční hudby



b) MENUET (ze  
symfonie D-dur  
"Hafnerovy", KV 385)

Ludwig van Beethoven  
/ludvik fan bétoven/




Symfonie č. 6  
Pastorální

Franz Peter  
Schubert /franc  
petr šubrt/



Pstruh

Johann Strauss



Na krásném  
modrém Dunaji -  
(odkaz)

**Zapiš do sešitu a pamatuj!**

**Poslech:**

**Rakouští hudební skladatelé**

- a) Wolfgang Amadeus Mozart (18. stol.)
- b) Ludwig van Beethoven /ludvik fan bétoven/ (18. - 19. stol.)
- c) Franz Peter Schubert /franc petr šubrt/ (18. - 19. stol.)
- d) Johann Strauss (19. stol.)



# Seznam použitého materiálu

- Hudební výchova 5 – učebnice pro 5. ročník základní školy. Nakladatelství Nová škola.
- Metodický průvodce učebnicí Hudební výchova 5 pro 5. ročník základní školy. Nakladatelství Nová škola.
- Hudební výchova pro 5. ročník základní školy. Nakladatelství SPN.
- Vlasta Beilová. Barevné cinkání s obrázky Miloše Nesvadby. První krůčky do světa hudby. Nakladatelství MUSIC DISTRIBUCE.
- Nauč mě písničky. Nakladatelství AXIÓMA Praha.
- Náměty pro tvořivé vyučování na 1. stupni ZŠ – RAABÍK
- CD RAABE – Hudební nástroje – Emil Hradecký
- Hudební nástroje – Doprovodný text k CD Hudební nástroje –RAABE
- Hudební nástroje – Obrazový materiál k CD Hudební nástroje – RAABE
- Program ActivInspire - Studio - knihovna prostředků
- *Internetové stránky - odkazy:*
  - [http://www.youtube.com/watch?v=Qb\\_jQBgzU-I](http://www.youtube.com/watch?v=Qb_jQBgzU-I)
  - [http://cs.wikipedia.org/wiki/Wolfgang\\_Amadeus\\_Mozart](http://cs.wikipedia.org/wiki/Wolfgang_Amadeus_Mozart)
  - <http://www.youtube.com/watch?feature=endscreen&NR=1&v=4yurw5Cf4HY>
  - <http://www.youtube.com/watch?v=Fcly8-RGhw>
  - [http://cs.wikipedia.org/wiki/Ludwig\\_van\\_Beethoven](http://cs.wikipedia.org/wiki/Ludwig_van_Beethoven)
  - [http://cs.wikipedia.org/wiki/Franz\\_Schubert](http://cs.wikipedia.org/wiki/Franz_Schubert)
  - [http://cs.wikipedia.org/wiki/Johann\\_Strauss\\_mlad%C5%A1%C3%AD](http://cs.wikipedia.org/wiki/Johann_Strauss_mlad%C5%A1%C3%AD)
  - <http://www.youtube.com/watch?v=U7ziPn7lbes>

